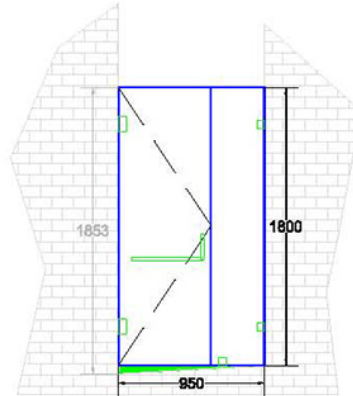
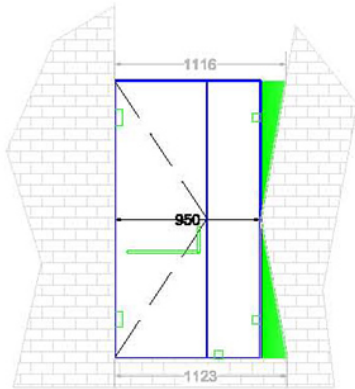
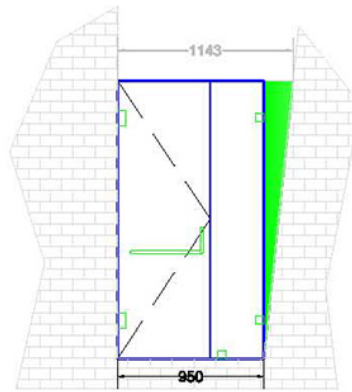
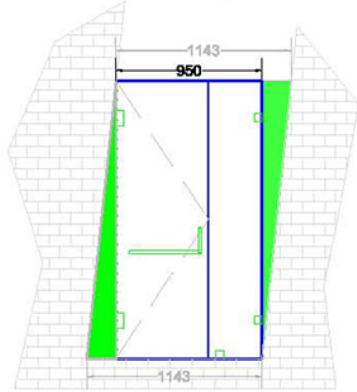

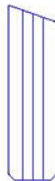


Siempre usamos la medida menor

■ Indica el área que irremediablemente no cubrirá el vidrio por error en obra civil.



Sección de murete de ducha



PARA TOMAR EN CUENTA:

- Los dibujos son para fines ilustrativos.
- No podemos templar vidrio menores a 300mm.
- Todo muro de aglomerados (como tablayaso) deben tener los refuerzos adecuados para soportar nuestro producto.
- En áreas sin movimiento (fijos), se aplica silicón para sellar el espacio entre muro y vidrio.
- Sin la herramienta adecuada estos errores de muros normalmente son imperceptibles.
- La mayoría de estos errores se muestran hasta terminar la instalación de los vidrios.